

PRITARTA  
Kauno miesto savivaldybės tarybos  
2022 m. gegužės 24 d.  
sprendimu Nr. T-272

## **KAUNO MOKSLEIVIŲ TECHNINĖS KŪRYBOS CENTRAS**

### **2021 METŲ VEIKLOS ATASKAITA**

#### **I SKYRIUS INFORMACIJA APIE ĮSTAIGĄ**

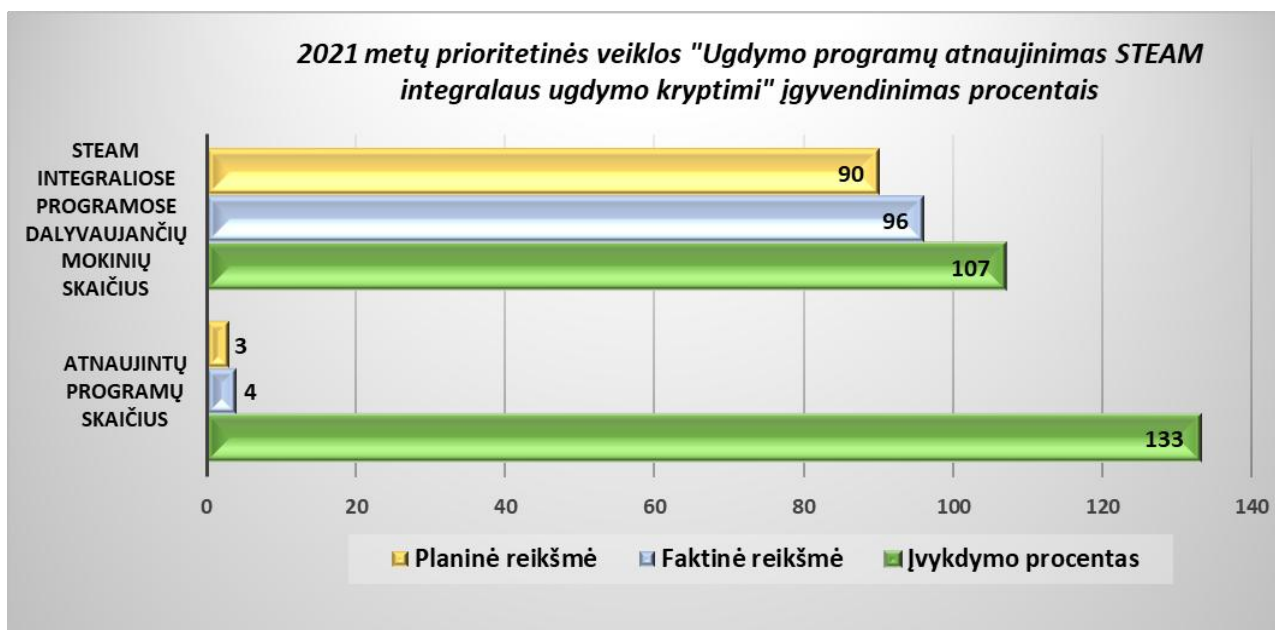
- 1.1. Įstaigos juridinis adresas: **V. Krėvės pr. 54, Kaunas, LT-50401**
- 1.2. Telefono Nr.: **(8 37) 32 35 82**
- 1.3. El. pašto adresas: **mtkc.kaunas@gmail.com**
- 1.4. Interneto svetainės adresas: **www.mtkc.lt**
- 1.5. Įstaigos įsteigimo metai: **1967 m.**
- 1.6. Įstaigos vadovas (vardas, pavardė): **Giedrius Vaidelis**, paskyrimo data: **2021-08-17**.

#### **II SKYRIUS VADOVO ŽODIS**

Pagrindinė Kauno moksleivių techninės kūrybos centro (toliau – Centras) veikla – vaikų ir suaugusiųjų neformalusis švietimas, orientuotas į savitą, inovatyvų STEAM krypties neformaliojo švietimo mokinių veiklos modelį, parengiant ir įgyvendinant naujas gamtos mokslų, inžinerijos ir medijų krypties neformaliojo vaikų švietimo programas, organizuojant kokybišką, kūrybingą mokinių laisvalaikį, pagrįstą įvairių mokslo sričių populiarinimo ir techninės kūrybos visuma, vykdamas techninės kūrybos, gamtos mokslų, inžinerijos, elektronikos, matematikos, interaktyvių medijų ir technologijų krypties edukacines programas, renginius, projektus, kūrybines vaikų poilsio užimtumo programas, užtikrinant jų prieinamumą, įvairovę ir pasiūlos plėtrą.

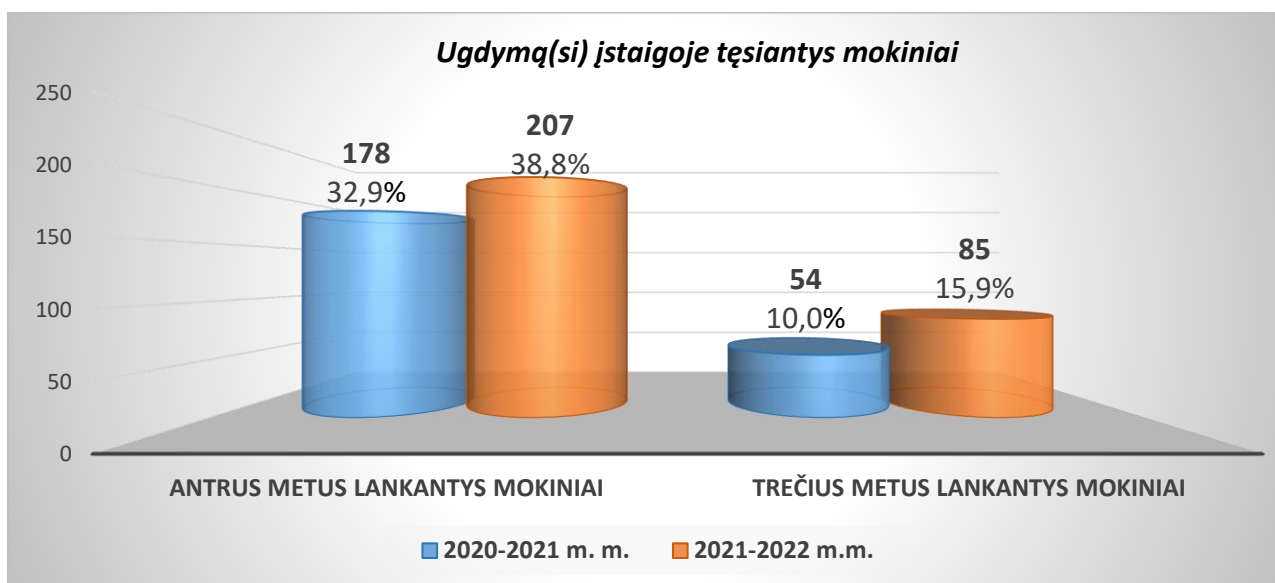
2021 metų veiklos įgyvendinimu buvo prisidedama prie 2021 – 2023 metų Kauno miesto savivaldybės strateginio veiklos plano tikslo „Teikti besimokančios visuomenės poreikius atitinkančias švietimo paslaugas“ ir uždavinio „Formuoti efektyvų formaliojo ir neformaliojo ugdymo įstaigų tinklą“.

Įgyvendinant prioritetinę 2021 metų veiklą – ugdymo programų atnaujinimas STEAM integralaus ugdymo kryptimi – buvo atnaujintos 4 STEAM integralaus ugdymo neformaliojo vaikų švietimo programos: 2 pradinio ugdymo – „STEAM mažieji EKO tyrėjai“, „STEAM mažieji fotoniuokai“, 2 pagrindinio ugdymo – „Eksperimentinė animacija“, „Garso inžinerija“, kuriose dalyvauja virš 100 mokinių.



Įgyvendinant įstaigos strateginio plano 2019 – 2021 metams **I strateginį tikslą** „*Tobulinti ugdomosios veiklos planavimą ir kokybišką įgyvendinimą per mokinių saviraiškos poreikius, siekiant tapti STEAM krypties neformaliojo švietimo mokykla*“ 2021 metais Centre buvo įgyvendinamos penkių kryptių (techninės kūrybos, inžinerijos ir fizikos, robotikos ir informacinių technologijų, medijų, gamtos mokslų) 16 neformaliojo vaikų švietimo programų, kuriuose dalyvavo 534 mokiniai (spalio mėn.). Išlaikytas mokinių skaičius įvertinant tai, kad nuo 2021-09-01 d. Centras veiką vykdo kitose patalpose V. Krėvės pr. 54.

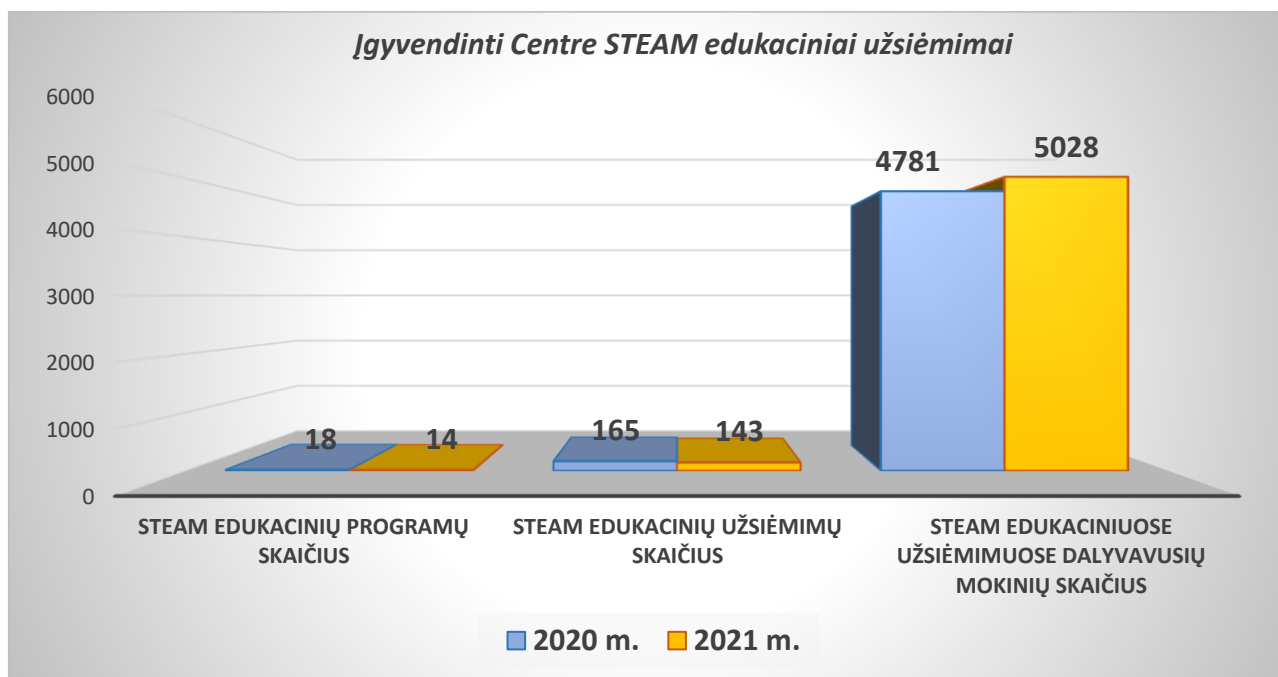
Nors pasikeitė ugdymo(si) proceso organizavimo vieta, įstaigoje ugdymą(si) 2021 metais pasirinko ir toliau tęsia apie 55 % mokinių.



Nuosekliai ir kryptingai įgyvendinant bendruomenės sutartą strateginės veiklos kryptį – mokinių STEAM gebėjimų ugdymas – buvo pakoreguota, atnaujinta ir naujai akredituota 18 neformaliojo vaikų švietimo programų. Vienai programai „Animacijos dirbtuvės: 3D pasaka“ gauta

Kultūros paso akreditacija. Nuo 2021 m. rugsėjo 1 d. įgyvendinama viena dviejų metų trukmės neformaliojo vaikų švietimo programa „Eksperimentinė animacija“.

Centras atnaujino ir įgyvendino 14 techninės kūrybos, gamtos mokslų, inžinerijos, elektronikos, matematikos, interaktyvių medijų ir technologijų krypties edukacinių programų, pravedė 143 STEAM edukacinių programų veiklas (kontaktiniu ir nuotoliniu būdu), kuriose viso dalyvavo 5028 mokiniai (5,16 % daugiau, negu 2020 metais) ne tik iš Kauno miesto ir rajono, bet iš šalies bei užsienio ugdymo įstaigų.



Centro vykdomų NVŠ programų užsiėmimai buvo vykdomi ir netradicinėse aplinkose: miesto ir šalies laboratorijose, muziejuose, regioniniuose ir nacionaliniuose parkuose, teatruose, bibliotekose, galerijose, aerodromuose, gamyklose ir kt. aplinkose: Lietuvos aviacijos muziejuje, Pociūnų aerodrome, Prienų sklandytuvų gamykloje ir kt. (per mokslo metus kiekviena NVŠ programos mokinių grupė vykdė apie 4 veiklas netradicinėse aplinkose).

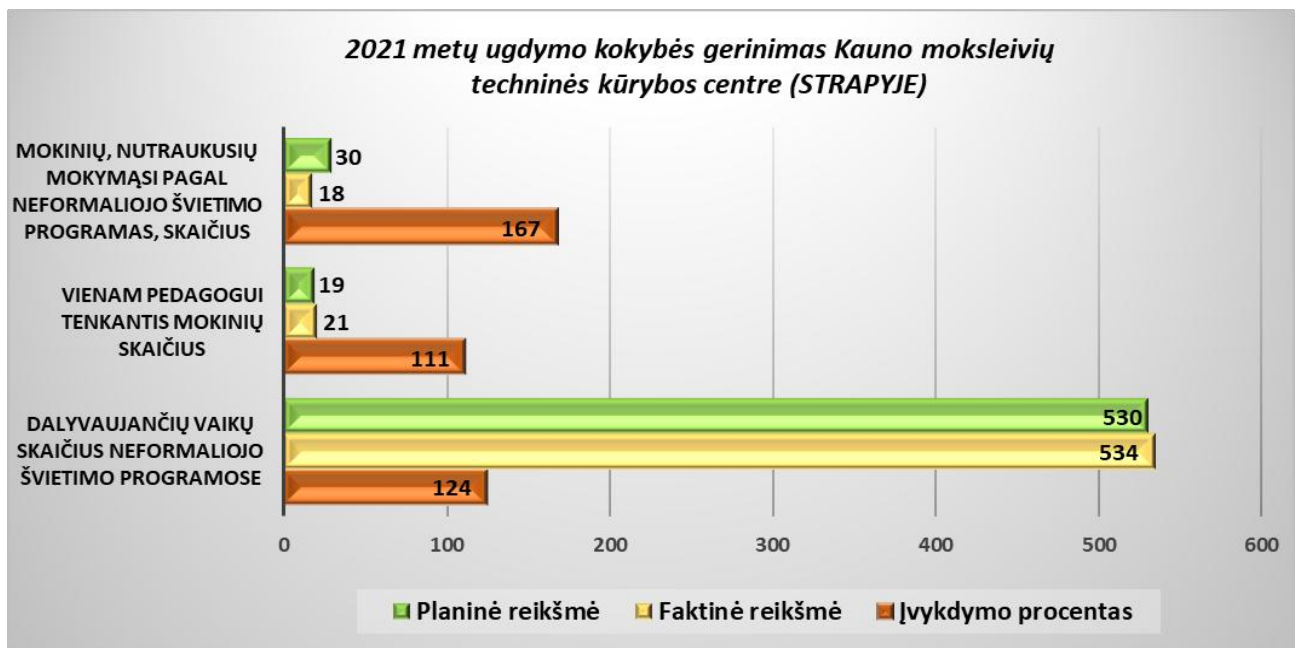
Centre neformaliojo vaikų švietimo tiksliniu finansavimu pasinaudojo: I pusmetį 290 arba 54,31 %, II pusmetį – 363 arba 67,72 % mokinių. Neformaliojo vaikų švietimo tikslinis finansavimas (mokinio krepšelis), sudarė sąlygas praturtinti ir pajvairinti STEAM ugdymą.

Užtikrinant neformaliojo vaikų švietimo prieinamumą socialinės atskirties, rizikos bei specialiųjų ugdymosi poreikių turinčių asmenų grupėms, Centre užimta 10,26 % (4,69 % daugiau negu 2020 metais) socialinės rizikos grupės mokinių.

Siekiant įgyvendinti įstaigos pasiūlos plėtrą ir priartinti Centro teikiamas paslaugas prie mokinių gyvenamosios ar mokymosi vietos daugiau nei pusė Centro vykdomų neformaliojo švietimo programų užsiėmimų vyko 12 kitų miesto ugdymo įstaigų, kuriuose dalyvavo 327 (61,01 %) mokiniai. Pasirašytos 2 naujos bendradarbiavimo sutartys su bendrojo ugdymo įstaigomis (Simono Daukanto progimnazija, Vaišvydavos pagrindine mokykla).

Bendradarbiaujant su Kauno švietimo inovacijų centru buvo parengtos ir vykdomos 4 kvalifikacijos tobulinimo programos („STEAM kompetencijų tobulinimas technine kūryba“, „Medijų taikymas ugdymo procese“, „Fotografijos panaudojimas ugdymo procese“, „Aviatorių keliais Rytų Lietuvoje“), suorganizuota 11 renginių (seminarų, mokymų) mokytojų kvalifikacijai tobulinti kontaktiniu ir nuotoliniu būdu, kuriuose dalyvavo Kauno miesto, respublikos bei užsienio mokytojai, neformaliojo švietimo mokytojai, metodininkai. Organizuoti 4 mokymai Centro mokytojams diegiant elektroninį dieną (skaitmeninio raštingumo tobulinimas).

Periodiškai skelbiama ir atnaujinama įvairios veiklos informacija bei vykdoma gerosios patirties sklaida įstaigos internetiniuose puslapiuose: naujai sukurtoje internetinėje svetainėje mtkc.lt, socialiniuose tinkluose.



Įgyvendinant įstaigos strateginio plano 2019 – 2021 metams **II strateginį tikslą „Didinti įstaigos patrauklumą, siekiant savito, kryptingo (mokykla-mokslas-verslas) įvaizdžio kūrimo“** 2021 metais kūrybinėse vaikų poilsio užimtumo trumpalaikėse programose žiemos ir vasaros mokinių atostogų metu buvo suorganizuotos ir įgyvendintos 5 kūrybinių dienų stovyklų pamainos: viena edukacinė dienos stovykla „Atostogos su inžinerija“ 1-4 klasių mokiniams mokinių žiemos atostogų metu; 4 – mokinių vasaros atostogų metu (edukacinė dienos stovykla „Pagauk svajonę“ (3 pamainos 1-4 klasių mokiniams) ir respublikinė-tikslinė-dieninė stovykla „STOP FRAME“ (5-10 klasių mokiniams), kuriose buvo užimti 165 (65 % daugiau, nei planuota) Kauno miesto vaikai. Įstaiga gavo 1 485,00 Eur papildomų lėšų.

2021 metais suorganizuoti 57 įvairūs renginiai virtualioje erdvėje ir kontaktiniu būdu: 3 tarptautiniai renginiai: 13-asis tarptautinis jaunimo fotografijos konkursas „Jaunas žmogus XXI amžiuje“, 9-asis tarptautinis 5-12 kl. mokinių mėgėjiškų filmų konkursas „Mano kinas 2021“, foto filmų konkursas „STOP FRAME“, 22 respublikiniai renginiai: „Lietuvos STEAM APC tinklo iššūkių

dieną!“, 5-12 kl. mokinių fotografijų konkursas „Lietuva prieš 30 metų ir dabar“, skirtas LR atkūrimo 30-mečiui, 5-12 kl. mokinių fotoreportažų konkursas „Krištolinis objektyvas 2021“, 20-asis respublikinis 5-12 kl. mokinių vaizdo reportažų konkursas „Kadro nominacijos 2021“, 1–4 klasių mokinių kūrybinis projektas „Mano amuletas – Laimos palytėtas“, skirtas archeologės Marijos Gimbutienės 100-mečiui paminėti, žinių viktorina „Mokslininkai ir jų atradimai“, mokinių žinių viktorinos „Tai – įmanoma!“, kryžiažodžių „Ką žinai apie Lietuvą?“ ir „Transporto priemonės“ konkursai, 23 renginiai Kauno miesto mokiniams: technikos viktorinų ciklai „Tai – įmanoma!“, žinių viktorina „Technikos pasaulis“, pradinių klasių mokinių jaunųjų konstruktorių konkursas „Jaunasis technikas“, priešmokyklinio ugdymo ir pradinių klasių mokinių erdvinio konstravimo konkursas „Mano draugas robotas“, kuriame dalyvavo net 1 dalyvis iš JAV.

Įvairiose veiklose dalyvavo 13793 (88,82 %), (t. y. 4,02 % daugiau negu 2020 metais) mokinių iš kitų miesto, šalies ir užsienio įstaigų. Iš viso Centro veiklose dalyvavo 15529 dalyviai. Centro organizuose tarptautiniuose renginiuose, įvairiose tarptautinėse nuotolinėse veiklose dalyvavo 1141 mokinys, iš jų 663 (58,11 % nuo visų dalyvių) užsienio šalių.

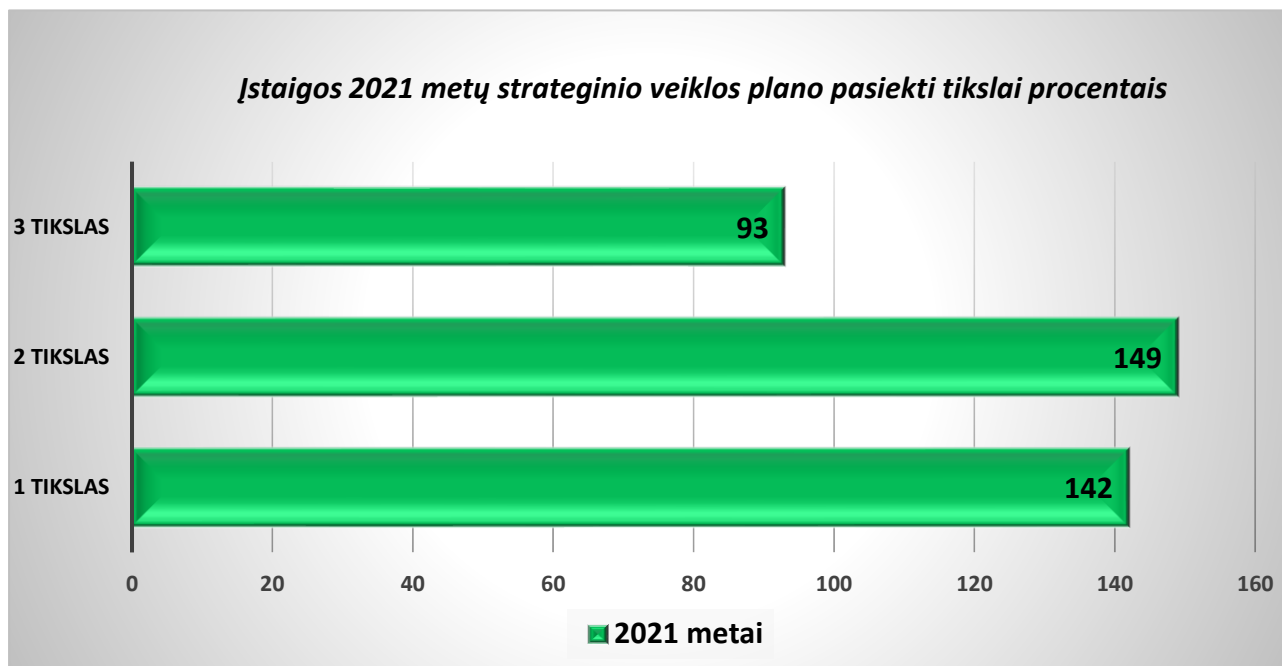
Besitęsianti pandemija ne kliūtis stiprinti Centro mokinių savivertę, socialumą, augti ugdytinių motyvacijai, siekti asmeninės ūgties, meistriškumo įvairiose gyvenimo srityse. 2021 metais ugdytiniai pasiekė tokių rezultatų:

	Viso dalyvauta renginių	Viso Centro mokinių dalyvauta renginiuose	I vieta	II vieta	III vieta	Prizai	Padėkos
<b>Miesto</b>	19	<b>194</b> (36,19 %)	2	1	4	0	0
<b>Šalies</b>	24	<b>159</b> (29,66 %)	17	13	9	13	5
<b>Tarptautiniuose</b>	7	<b>74</b> (13,81 %)	8	5	4	16	2
<b>Viso:</b>	<b>50</b>		<b>27</b>	<b>19</b>	<b>17</b>	<b>29</b>	<b>7</b>

Įgyvendinant įstaigos strateginio plano 2019 – 2021 metams **III strateginį tikslą „Pagerinti ugdymo(si) sąlygas, įrengiant šiuolaikiškas, motyvuojančias Centro edukacines erdves, skirtas mokinių mokslinei tyriminei veiklai, racionaliai panaudojant savivaldybės biudžeto ir įstaigos lėšas“** 2021 metais dalis Centro specialiųjų programų lėšų buvo skirta kompiuterinės technikos bei kitų ugdymo(si) priemonių atnaujinimui ir įsigijimui bei edukacinių aplinkų gerinimui, atnaujinant inventorių ir įrangą.

Siekiant užtikrinti informacinių sistemų saugumą bei eksploatacijos efektyvumą: nupirka ir įdiegta 26 vnt. antivirusinių programų, 83 vnt. atminties kortelių, 5 vnt. išorinių diskų, 4 vnt. SSD diskų, 42 vnt. USB raktų.

Gauti visi (9 vnt.) leidimai – higienos pasai veiklai vykdyti Kauno bendrojo ugdymo įstaigų.



### III SKYRIUS

#### ATASKAITINIO LAIKOTARPIO VEIKLOS TIKSLŲ ĮGYVENDINIMAS IR VEIKLOS REZULTATAI

Informacija apie įstaigos veiklos tikslų įgyvendinimą ir veiklos rezultatus pateikiama prie veiklos ataskaitos pridedamame priede, kuris parengtas pagal Kauno miesto savivaldybės administracijos skyriui priskirtos biudžetinės ar viešosios įstaigos metų veiklos plano vykdymo ataskaitos formą, patvirtintą Kauno miesto savivaldybės administracijos direktoriaus 2021 m. sausio 26 d. įsakymu Nr. A-233 „Dėl Kauno miesto savivaldybės biudžetinių įstaigų ir viešųjų įstaigų (išskyrus sveikatos priežiūros įstaigas), kurių savininkė yra Kauno miesto savivaldybė, metinių veiklos planų ir jų vykdymo ataskaitos formų patvirtinimo“.

### IV SKYRIUS

#### KAUNO MIESTO SAVIVALDYBĖS ADMINISTRACIJOS CENTRALIZUOTO VIDAUS AUDITO SKYRIAUS, KAUNO MIESTO SAVIVALDYBĖS KONTROLĖS IR AUDITO TARNYBOS, KITŲ INSTITUCIJŲ PATIKRINIMO IŠVADOS

2021 metų bėgyje patikrinimų nebuvo atlikta.


### V SKYRIUS

#### KITA SVARBI SU ĮSTAIGOS VEIKLA SUSIJUSI INFORMACIJA

2021 m. rugsėjo 14 d. Kauno miesto savivaldybės tarybos sprendimu Nr. T-370 patvirtinti nauji Centro nuostatai ir nuo 2021 rugsėjo 1 d. Centras persikėlė į kitas patalpas V. Krėvės pr. 54, Kaune.

Nuo 2021 m. rugsėjo 1 dienos Centro veikla vykdoma naujose patalpose **adresu V. Krėvės pr. 54, Kaunas**. Per rugpjūčio mėn. buvo atliktas operatyvus ir sklandus ugdymo(si) erdvių, darbo

vietų ir reikalingos infrastruktūros pritaikymas bei įrengimas kitose patalpose nauju adresu V. Krėvės pr. 54, Kaunas.



Atliktas įrengtų darbo vietų vertinimas, užtikrinant HN atitinkančias darbo sąlygas. Gautas Higienos pasas ugdymo(si) patalpoms adresu V. Krėvės pr. 54, Kaunas.

Siekiant aktyvinti edukacinį, socialinį ir finansinį bendradarbiavimą 2021 metais buvo inicijuota naujų galimybių paieška per projektinę veiklą, kuri skatina mokinius ugdymą(si) sieti su tikrove, ieškoti sąsajų tarp daiktų ir reiškinių, pratintis dirbti grupėje kartu su kitais, pasitelkus jau turimas žinias. Įstaiga parengė ir pateikė 4 respublikinių projektų paraiškas finansavimui gauti. 2 projektų vykdymui buvo gautas 12 000,00 Eur finansavimas: „Kino laboratorija „Lietuvos istorinės asmenybės“ iš Lietuvos Kultūros rėmimo fondo, „Kadroskopas“ iš Spaudos, radijo ir televizijos rėmimo fondo. Sudaryta 19 bendradarbiavimo sutarčių su įvairiomis respublikos ugdymo įstaigomis ir 1 sutartis su INFO TV dėl respublikinių projektų veiklos planų įgyvendinimo. Projektų vykdytose veiklose dalyvavo apie 950 miesto ir šalies jaunimo.

2021 metais buvo pritraukta papildomų 54 887,00 Eur pajamų už paslaugas, kurios panaudotos inovatyvių ugdymo priemonių įsigijimui, atnaujinimui, modernizavimui bei kitoms Centro reikmėms. Tai sudaro 8,03 % pajamų nuo metinio biudžeto sumos.

Didinant veiklos patrauklumą, sėkmingai įsisavinus gautas ES lėšas, įsigytos šiuolaikiškos inovatyvios ugdymo(si) priemonės ir nauja įranga užsiėmimų patalpose. 3D spausdintuvais ir lazeriu pagaminti konstrukcijų ruošiniai padėjo pajvairinti vykdomų trumpalaikių ir ilgalaikių programų veiklas, o taip pat patrauklesnį įgyvendinimą nuotoliniu būdu. Tai iliustruoja vaikų skaičiaus stabilumas per visus 2021 metus, nežiūrint į visas sudėtingas ugdymo proceso organizavimo sąlygas.

Laikiniai einantis direktoriaus pareigas  
(Įstaigos vadovo pareigų pavadinimas)

\_\_\_\_\_  
(parašas)

Giedrius Vaidelis  
(vardas ir pavardė)

**KAUNO MIESTO SAVIVALDYBĖS ADMINISTRACIJOS ŠVIETIMO SKYRIUI PRISKIRTO (-OS)  
KAUNO MOKSLEIVIŲ TECHNINĖS KŪRYBOS CENTRO  
(biudžetinės ar viešosios įstaigos pavadinimas)**

**2021 METŲ VEIKLOS PLANO VYKDYMO ATASKAITA**

Metų prioritetinė veikla, įvykdymo informacija	Planinis pokytis (vertinimo kriterijus, matavimo vienetas)	Planinė reikšmė	Faktinė reikšmė	Įvykdymo procentas	Komentaras
<i>Ugdymo programų atnaujinimas STEAM integralaus ugdymo kryptimi</i>	<i>Atnaujintų programų skaičius</i>	3	4	133,3 proc.	
	<i>STEAM integraliose programose dalyvaujančių mokinių skaičius</i>	90	96	106,7 proc.	

Veiklos sritis, tema, metinis veiksmas / darbas, įvykdymo informacija	Pagrindinis vertinimo kriterijus, matavimo vienetas	Planinė reikšmė	Faktinė reikšmė	Įvykdymo procentas	Sudėtinis vertinimo kriterijus, matavimo vienetas	Faktinė reikšmė	Komentaras	
<b>ŽMOGIŠKIEJI IŠTEKLIAI</b>								
<p><b>I. Personalo valdymas</b>  <b>1. Toliau tobulinti darbuotojų motyvacinę sistemą, nukreiptą į darbuotojų veiklos rezultatyvumą ir aktyvumą:</b>                      1.1. Karą per metus buvo organizuojami individualūs pokalbiai su kiekvienu darbuotoju, susitariant dėl svarbiausių darbų ir veiklos rezultatų.                      1.2. Kiekvieno mėnesio paskutinį ketvirtadienį buvo organizuojami visuotiniai darbuotojų susirinkimai.                      1.3. Pritarus steigėjui parengti ir registruoti centre įregistruoti nauji įstaigos nuostatai.  <b>2. Parengti ir įgyvendinti pedagogų kvalifikacijos tobulinimo planą:</b>                      1.1. Nuolat buvo vykdoma kvalifikacijos tobulinimo stebėseną. Darbuotojai, dalyvavę kvalifikacijos tobulinime, pristatė patvirtinančius dokumentus.                      2.2. Buvo organizuojami metodiniai renginiai, skatinantys dalijimąsi informacija iš lankytų seminarų.</p>	<i>Užimtų pareigybių dalis (proc.)</i>	100	97,20%	97,20%	<i>Bendras parvirtintų pareigybių skaičius (vnt.)</i>	34,75	<i>Nuo spalio 1d. buvo padidinta 2 pedagoginiais etatais (iš viso buvo 36,75 et.)</i>	
						<i>Neužimtų pareigybių skaičius (vnt.)</i>	1,06	
		<i>Pedagoginių pareigybių dalis nuo patvirtintų pareigybių (proc.)</i>	48,92	48,92%	100%	<i>Nepedagoginių pareigybių skaičius (vnt.)</i>	17,75	
		<i>Paslaugas teikiančių pagalbos specialistų skaičius (žm. sk.)</i>	0	0	0%	<i>Mokytojo padėjėjų švietimo įstaigose skaičius (vnt.)</i>	0	
						<i>Švietimo įstaigose dirbančių psichologų skaičius (vnt.)</i>	0	
						<i>Švietimo įstaigose dirbančių specialiujų pedagogų skaičius (vnt.)</i>	0	
						<i>Švietimo įstaigose dirbančių socialinių pedagogų skaičius (vnt.)</i>	0	
		<i>Bendras darbuotojų skaičius, tenkantis vienam mokiniui (vnt.)</i>	0,03	0,032	106,7%	<i>Vienam mokiniui tenkančių pedagogų skaičius (vnt.)</i>	0,05	
						<i>Mokinių skaičius, tenkantis vienam administracijos nariui (vnt.)</i>	178,67	
						<i>Švietimo pagalbos specialistų, tenkančių 100-ai mokinių skaičius (vnt.)</i>	0	
	<i>Darbuotojų kaitos indeksas (proc.)</i>	4,25	23,26%	547,29%	<i>Atleisti ir (ar) savo noru išėjusių darbuotojų skaičius (vnt.)</i>	10	<i>5 darbuotojai įstaigą paliko savo noru, perkelus įstaigą į kitas patalpas (V. Krėvės pr. 54); 3 darbuotojai išėjo dėl sveikatos problemų, 2 - dėl pensijinio amžiaus; 8 darbuotojai (5 autobusų vairuotojai ir 3 specialistai) buvo atleisti Kauno miesto tarybos 2021 m. rugsejo 14 d. sprendimu Nr. T-376;</i>	
					<i>Metų eigoje priimtų darbuotojų skaičius (vnt.)</i>	14		
					<i>Vidutinis dirbančių darbuotojų skaičius (žm.sk.)</i>	42		
<p><b>II. Kvalifikacijos tobulinimas:</b>  <b>1. Atliktas įstaigos darbuotojų kvalifikacijos tobulinimo poreikio tyrimas:</b>                      1.1. 2021 m. birželio mėn. pateiktas būrelių/studijų mokytojams programų veiklos įsivertinimo ataskaitas buvo atliktas darbuotojų kvalifikacijos tobulinimo poreikio tyrimas: suorganizuota apklausa triukštamų mokymų įvertinimui.                      1.2. Suorganizuoti 4 mokymai Centro mokytojams įdiegiant elektroninį dienyną (skaitmeninio raštingumo tobulinimas).                      1.3. Parengtos ir vykdytos 4 kvalifikacijos tobulinimo programos ("STEAM kompetencijų tobulinimas technine kūryba", "Medijų taikymas ugdymo procese", "Fotografijos panaudojimas ugdymo procese", "Aviatorių kelias Rytų Lietuvoje"), suorganizuota 11 renginių (seminarų, mokymų) mokytojų kvalifikacijai tobulinti kontaktiniu ir nuotoliniu būdu.                      1.4. Buvo atliktas perspektyvinės mokytojų ir pagalbos mokiniui specialistų atestacijos programos patikslinimas.                      1.5. Kiekvienas darbuotojas dalyvavo kvalifikacijos tobulinimo programose vidutiniškai 2 kartus per metus.</p>	<i>Kvalifikaciją tobulinusių darbuotojų dalis (proc.)</i>	80	80,58%	100,73%	<i>Kvalifikaciją tobulinusių darbuotojų skaičius (vnt.)</i>	28		
						<i>Pedagogų, tobulinusių skaitmeninio raštingumo kompetencijas, dalis (proc.)</i>	92,59%	
						<i>Kvalifikacijos tobulinimosi dienų, tenkančių vienam pedagogui, skaičius (vnt.)</i>	11	
						<i>Išlaidos vieno darbuotojo kvalifikacijos tobulinimui (Eur)</i>	17,45 Eur	
<b>FINANSAI</b>								
<b>I. Gautos lėšos</b>								

<p><b>I. Realizuoti finansinių išteklių planavimo ir racionalaus jų panaudojimo sistemą:</b></p> <p>1.1. Parengtas ir metų eigoje koreguotas įstaigos biudžeto projektas, pagrįstas skaičiavimais ir išvadomis.</p> <p>1.2. Uždirbtos lėšos buvo racionaliai panaudotos ugdymo(si) modernizavimui ir STEAM ugdymo(si) kokybės gerinimui.</p> <p>1.3. Įgyvendinant veiklos planą, buvo pilnai įsisavintas biudžetas.</p> <p><b>2. Racionaliai panaudoti papildomus finansavimo šaltinius, ieškant alternatyvių finansinių išteklių šaltinių:</b></p> <p>2.1. Parengtas ir visai bendruomenei išsiųstas kvietimas teikti paramą. Gauta 634,74 Eur paramos.</p> <p>2.2. Parengtas pritraukti lėšų panaudojimo planas.</p> <p>2.3. Numatytų prioritetų tvarka, kuriai pritarė Centro taryba, pagal planą efektyviai panaudotos lėšos.</p> <p><b>3. Pritraukti finansinius išteklius, plėtojant projektingą veiklą:</b></p> <p>3.1. Sudaryta 19 bendradarbiavimo sutarčių su įvairiomis respublikos ugdymo įstaigomis ir 1 sutartis su INFO TV dėl respublikinių projektų veiklos planų įgyvendinimo.</p> <p>3.2. Buvo pateiktos 4 paraiškios projektų finansavimui gauti.</p> <p>3.3. Įgyvendinti 2 respublikiniai projektai, kuriems buvo gautas finansavimas: „Kino laboratorija „Lietuvos istorinės asmenybės“ (gauta 7 000,00 €) iš Lietuvos Kultūros rėmimo fondo, „Kadroskopas“ (gauta 5 000,00 €) iš Spaudos, radijo ir televizijos rėmimo fondo.</p>	<p><b>Įstaigos uždirbtų metinių pajamų dalis nuo metinio įstaigos biudžeto (proc.)</b></p>	6,22	5,93%	95,27%	<p>Įstaigos metinis biudžetas (Eur)</p> <p>Gauti savivaldybės biudžeto asignavimai* (Eur)</p> <p>Lėšos ugdymui (Eur)</p> <p>Mokymo ir aplinkos lėšos, tenkančios vienam bendrojo ugdymo mokyklos mokiniui (Eur)</p> <p>Įstaigos įmokų pajamos už paslaugas (Eur)</p> <p>Įstaigos uždirbtos metinės pajamos iš turto nuomos (Eur)</p> <p>Įmokėtas į savivaldybės biudžetą įstaigos pajamų likutis (Eur)</p>	<p>711917,59 Eur</p> <p>683319,33 Eur</p> <p>352041,34 Eur</p> <p>656,8 Eur</p> <p>42184,56 Eur</p> <p>0</p> <p>4385,94 Eur</p>	<p>29850,00 Eur - gautos NVŠ krepšelio lėšos ir 12334,56 Eur įmokos už paslaugas</p>		
	<p><b>Įstaigos pritrauktos lėšos (eurai)</b></p>	12800	12634,74	98,71%	<p>Gautos projektinio finansavimo lėšos veiklai (Eur)</p> <p>Gauta parama pinigais (Eur)</p> <p>Gauta parama paslaugomis ir turu (Eur)</p>	<p>12000,00 Eur</p> <p>634,74 Eur</p> <p>0</p>			
	<p><b>Įstaigos vidutinė projektinio finansavimo paraiškoms laimėtų lėšų suma (eurai)</b></p>	12000	12000	100%	<p>Įstaigos pateiktų projektinio finansavimo paraiškų skaičius (vnt.)</p> <p>Patenkintų įstaigos pateiktų projektinio finansavimo paraiškų skaičius (vnt.)</p> <p>Patenkintų įstaigos pateiktų projektinio finansavimo paraiškų lėšų suma (Eur)</p> <p>Nepatenkintų įstaigos pateiktų projektinio finansavimo paraiškų lėšų suma (Eur)</p>	<p>4</p> <p>2</p> <p>12000,00 Eur</p> <p>12350,00 Eur</p>			
	<b>II. Išlaidos:</b>								
	<p><b>I. Planuoti prekių, paslaugų, darbų poreikį:</b></p> <p>1.1. Parengtas viešųjų pirkimų planas.</p> <p>1.2. Atlikta vidaus kontrolės procedūra.</p> <p>1.3. Atlikta vidaus kontrolės analizė.</p> <p><b>2. Nustatyti terminai ir tvarka atlikti asignavimų perskirstymus (esant poreikiui):</b></p> <p>2.1. Periodiškai (1 kartą per keletą) buvo atlikta biudžeto faktinio įvykdymo analizė.</p> <p>2.2. Savalaikiai pateikti motyvuoti prašymai dėl asignavimų perskirstymo.</p>	<p><b>Per ataskaitinius metus panaudotų biudžeto asignavimų dalis nuo patvirtintų metinių biudžeto asignavimų (proc.)</b></p>	100	98,53%	98,53%	<p>Metinės įstaigos išlaidos (Eur)</p> <p>Patvirtinti įstaigos metiniai asignavimai (Eur)</p> <p>Metinės įstaigos išlaidos darbo užmokesčiui (Eur)</p> <p>Metinės įstaigos išlaidos bendrosios veiklos srities darbuotojų darbo užmokesčiui (Eur)</p> <p>Metinės įstaigos išlaidos pedagogų darbuotojų darbo užmokesčiui (Eur)</p> <p>Mokymo lėšos, panaudotos mokymo priemonėms įsigyti, tenkančios vienam mokiniui (Eur)</p> <p>Metinės įstaigos valdomo nekilnojamojo turto išlaikymo išlaidos (Eur)</p> <p>Metinės įstaigos materialiojo turto paprastojo remonto išlaidos (Eur)</p> <p>Metinės įstaigos transporto priemonių išlaikymo išlaidos (Eur)</p> <p>Metinės įstaigos išlaidos darbuotojų kvalifikacijai tobulinti (Eur)</p> <p>Metinės įstaigos išlaidos darbuotojų komandiruočių (Eur)</p> <p>Metinės išlaidos ilgalaikiam turui įsigyti (Eur)</p> <p>Metinės įstaigos išlaidos rinkodarai (Eur)</p>	<p>683319,33 Eur</p> <p>693507,06 Eur</p> <p>546189,69 Eur</p> <p>234828,93 Eur</p> <p>311360,76 Eur</p> <p>61,19 Eur</p> <p>18166,13 Eur</p> <p>4044,64 Eur</p> <p>27586,61 Eur</p> <p>732,87 Eur</p> <p>0</p> <p>400,00 Eur</p> <p>120,00 Eur</p>		
		<p><b>Per ataskaitinius metus panaudotų biudžeto asignavimų dalis nuo patvirtintų metinių biudžeto asignavimų (proc.)</b></p>	100	95,98 %	95,98 %	<p>Patvirtinti savivaldybės biudžeto asignavimai (Eur)</p> <p>Panaudoti biudžeto asignavimai metinėms įstaigos išlaidoms (Eur)</p>	<p>711917,59 Eur</p> <p>683319,33 Eur</p>		
		<p><b>Per ataskaitinius metus panaudotų asignavimų iš įstaigos įmokų pajamų dalis nuo patvirtintų asignavimų iš įstaigos įmokų pajamų (proc.)</b></p>	100	60,59%	60,59%	<p>Patvirtinti asignavimai iš įstaigos įmokų pajamų metinėms įstaigos išlaidoms (Eur)</p> <p>Panaudoti asignavimai iš įstaigos įmokų pajamų metinėms įstaigos išlaidoms (Eur)</p>	<p>13300,00 Eur</p> <p>8058,04 Eur</p>	<p>Dėl pandemijos nebuvo teikiamas transporto ir kitos paslaugos.</p>	
		<b>TURTAS</b>							
		<p><b>I. Turto valdymas:</b></p> <p><b>1. Užtikrinti racionalų ir tausojantį turto valdymą:</b></p> <p>1.1. Metų pabaigoje buvo parengta lyginamoji sunaudojamų energetinių išteklių analizė pagal nuolat atliekamą stebėseną.</p> <p>1.2. Buvo vykdomos prevencinės priemonės (šilumos reguliavimas, elektros instaliacijos keitimas efektyvesniu, langų reguliavimo ir sandarinimo darbai ir kt.) sunaudojamų išteklių mažinimui.</p> <p>1.3. Patalpos, A. Mickėvičiaus g. 2, Kaunas, ir visos susijusios statybos ir rekonstravimo darby vertės buvo perduotos Savivaldybės turto skyriui.</p> <p><b>2. Racionaliai paskirstyti Centro valdomo nekilnojamojo turto plotą:</b></p> <p>2.1. Kiekvieną mėnesį buvo atliekama Centro patalpų apžiūra. Nuo rugsėjo mėnesio, persikelus į kitas patalpas, buvo pergrupuoti resursai ir plotai.</p> <p>2.2. Įrengtų darbo vietų įvertinimas, užtikrinant HN atitinkančias darbo sąlygas. Gautas Higienos pasas ugdymo(si) patalpoms adresu V. Krėvės pr. 54, Kaunas.</p> <p>2.3. Operatyviai ir sklandžiai buvo pritaikytos ir įrengtos ugdymo(si) erdvės, darbo vietos ir reikalinga infrastruktūra patalpose nauju adresu V. Krėvės pr. 54, Kaunas.</p>	<p><b>Įstaigos valdomo nekilnojamojo turto 1 kv. m išlaikymo kaina (eurai)</b></p> <p><b>Pagrindinėms įstaigos funkcijoms vykdyti naudojamo nekilnojamojo turto ploto dalis (proc.)</b></p>	7,76	7,14	92,01 %	<p>Įstaigos patikėjimo/panaudos teise valdomo nekilnojamojo turto bendras plotas (kv. m)</p> <p>Pagrindinėms įstaigos funkcijoms vykdyti naudojamo įstaigos patikėjimo/panaudos teise valdomo nekilnojamojo turto plotas (kv. m)</p> <p>Kitos paskirties įstaigos patikėjimo/panaudos teise valdomo nekilnojamojo turto plotas (kv. m)</p> <p>Mokyklos patalpų plotas, tenkantis vienam mokiniui (kv. m)</p> <p>Kiti įstaigos patikėjimo/panaudos teise valdomi inžineriniai statiniai (ob. sk.)</p> <p>Įstaigos išnuomoto nekilnojamojo turto plotas (kv. m)</p>	<p>2534,34 m<sup>2</sup></p> <p>1007,42 m<sup>2</sup></p> <p>1535,92 m<sup>2</sup></p> <p>1,88 m<sup>2</sup></p> <p>0</p> <p>0</p>	
			<p><b>Įstaigos išnuomoto nekilnojamojo turto ploto dalis (proc.)</b></p>	0	0	0%	<p>Įstaigos išnuomoto nekilnojamojo turto plotas (kv. m)</p> <p>Įstaigos išnuomoto nekilnojamojo turto, naudojamo su įstaigai pavestų funkcijų vykdymui susijusiai veiklai, plotas (kv. m)</p>	<p>0</p> <p>0</p>	

					Istaigos išnuomoto nekilnojamojo turto, naudojamo su istaigai pavestų funkcijų vykdymu nesusijusiai veiklai, plotas (kv. m)	0	
	Istaigos valdomo nekilnojamojo turto kabinetinis plotas tenkantis vienam istaigos administracijos darbuotojui (kv. m)	14,38	8,27	57,51%	Istaigos valdomo nekilnojamojo turto kabinetinis plotas (kv. m)	99,25 m2	
<b>II. Kilnojamo turto valdymas:</b> <b>1. Užtikrinti racionalų ir tausojančių transporto priemonių naudojimą:</b> <i>1.1. Buvo vykdoma transporto priemonių naudojimo kontrolė (kontroliniai važtaviniai kuro normų nustatymui, racionaliausio maršruto parinkimas).</i>	Istaigos naudojami vienos transporto priemonės išlaikymo kaina (eurai)	4428	3940,94	89,00%	Istaigos naudojami tarnybiniai lengvieji automobiliai bei kitos paskirties transporto priemonės (vnt.)	7	
					Istaigos patikėjimo teise valdomi tarnybiniai lengvieji automobiliai (vnt.)	0	
					Istaigos išsinuomoti ir (ar) pagal panaudos sutartį gauti tarnybiniai lengvieji automobiliai (vnt.)	0	
					Istaigos patikėjimo teise valdomos kitos paskirties transporto priemonės (vnt.)	0	
					Istaigos išsinuomos ir (ar) pagal panaudos sutartis gautos kitos paskirties transporto priemonės (vnt.)	0	
<b>PAGRINDINĖ VEIKLA (neformalusis švietimas)</b>							
<b>1. Neformaliojo ugdymo organizavimas:</b> <b>1. Užtikrinti STEAM ugdymui reikalingos infrastruktūros ir ugdymo(si) aplinkos formavimą:</b> <i>1.1. Pagal galimybes ugdymo(si) aplinkos buvo aprūpintos reikalingomis priemonėmis.</i> <b>2. Tenkinti mokinių gebėjimus ir saviraiškos poreikius, vykstant neformaliojo vaikų švietimo programoms:</b> <i>2.1. Įgyvendintos 5 krypčių (techninės kūrybos, robotikos ir informacinių technologijų, inžinerijos ir fizikos, medijų, gamtos mokslų) neformaliojo vaikų švietimo programos.</i> <i>2.2. Atsižvelgiant į mokytojų paraišką, gerinant ugdymo(si) procesą būreliai/studijos buvo aprūpinti skaitmeninėmis ugdymo(si) priemonėmis.</i> <i>2.3. Buvo pakoreguotas, atnaujintas 14 neformaliojo vaikų švietimo programų ugdymo turinys, parengtos 4 naujos NVS programos, atsižvelgiant į mokinių poreikius ir Centro galimybes. Pateikta ir naujai akredituota 18 NVS programų.</i> <i>2.4. Buvo organizuotas ugdymas netradicinėse aplinkose - Lietuvos aviacijos muziejuje, Pociūnų aerodrome, Prienų sklandytuvų gamykloje ir kt. (per mokslo metus kiekviena NVS programos mokinių grupė vykdė apie 4 veiklas netradicinėse aplinkose).</i> <b>3. Tobulinti bendruomenės narių ir visuomenės informavimo kultūrą, pristatant Centro veiklą bei pasiekimus:</b> <i>3.1. Buvo suorganizuotos Atvirų durų dienos (rugsėjo mėn.). Edukaciniai užsiėmimai mokinių šeimų nariams dėl Pandemijos nebuvo organizuojami.</i> <i>3.2. Buvo sukurta nauja Centro internetinė svetainė, informacija apie veiklas nuolat talpinama socialiniuose žiniatinkliuose.</i> <i>3.3. Siekiant glaudesnio bendravimo ir bendradarbiavimo su mokinių tėvais (globėjais), periodiškai buvo siunčiama informacija apie naujienas ir Centre vykdomas veiklas.</i>	Bendras besimokančių neformaliojo švietimo istaigose mokinių skaičius nuo bendro mokyklinio amžiaus vaikų skaičiaus (žm. sk.)	550	536	97,45%	Mokinių, besimokančių neformaliojo švietimo istaigoje, skaičius (žm. sk.)	209	
					Mokinių, užimtų neformaliojo švietimo veiklomis bendrojo ugdymo mokyklose, skaičius (žm. sk.)	327	
<b>PASLAUGŲ KOKYBĖ IR PRIEINAMUMAS</b>							
<b>II. Gerų ugdymo(-si) rezultatų užtikrinimas:</b> <b>1. Sieti vaiko asmenines pažangas, panaudojant informacines komunikacines technologijas:</b> <i>1.1. Sėkmingas neformaliojo vaikų švietimo programų įgyvendinimas nuotoliniu būdu.</i> <i>1.2. Dėl Centro persikėlimo į kitas patalpas, interaktyvios edukacinės erdvės buvo naudojamos 1 pusmetį mokinių kūrybinių stovyklų metu.</i> <i>1.3. Buvo atnaujinti kompiuteriai, programinė įranga.</i> <i>1.4. Nuo 2021 m. rugsėjo mėn. ugdymo(si) procese įdiegtas elektroninis "Mano dienyra".</i> <b>2. Sieti aktyvesnio tėvų dalyvavimo ugdymo procese ir istaigos organizuojamose veiklose:</b> <i>2.1. Suorganizuoti ir įgyvendinti 143 STEAM edukacinių programų užsiėmimai kontaktiniu ir nuotoliniu būdu, kuriuose dalyvavo virš 5000 mokinių.</i> <i>2.2. Mokinių atostogų metu suorganizuotos 5 mokinių užimtumo programos-kūrybinės stovyklos Kauno miesto mokiniams, kuriose buvo užimti 165 vaikai. Centras veiklas vykdė ir liepos mėnesį, kuriose dalyvavo 245 mokiniai.</i> <i>2.3. Buvo įgyventi trumpalaikiai (mokinių užimtumo programos atostogų metu, edukacijų savaitės) ir ilgalaikiai projektai, finansuojami iš Lietuvos Kultūros rėmimo fondo ir Spaudos, radijo ir televizijos rėmimo fondo.</i> <b>3. Tobulinti mokinių lankomumo sistemą, skatinant sistemingą dalyvavimą ugdymo(-si) procese:</b> <i>3.1. Nuo 2021 m. rugsėjo 1 d. įgyvendinta 1 dviejų metų trukmės neformaliojo vaikų švietimo programa "Eksperimentinė animacija".</i> <i>3.2. Nuo 2021 m. rugsėjo 1 d. vykdė 3 STEAM integralus ugdymo kryptimi atnaujintas programos: 3 pradinio ugdymo - "STEAM mažiųjų EKO tyrėjai", "STEAM robotika", "STEAM mažiųjų fotoniukai", 2 pagrindinio ugdymo - "Eksperimentinė animacija", "Garso inžinerija", kuriose dalyvauja 96 Centro mokiniai.</i> <i>3.3. 6,59 proc. ugdymo(si) proceso buvo organizuota kitose edukacinėse aplinkose (edukacinėse išvykose, ekskursijose, muziejuose, laboratorijose, gamyklose ir kt.).</i> <i>3.4. 29,66 proc. mokinių atstovavo Centrą įvairiuose kitų institucijų organizuojamose tarptautiniuose ir respublikiniuose renginiuose, projektinėje veikloje.</i> <b>4. Reprzentuoti Centro veiklą per renginius ir projektus miesto visuomenei:</b> <i>4.1. Suorganizuoti ir įgyvendinti 57 (3 tarptautiniai, 22 respublikos, 23 miesto) įvairūs</i>	Vaikų poreikius tenkančiųjų integruotų neformaliojo švietimo siūlomų sričių ir vykdomų programų skaičius (vnt.)	17	14	82,35%	Įgyvendinamų integruotų neformaliojo švietimo programų, įgyvendinamų neformaliojo švietimo istaigoje, skaičius (vnt.)	10	Istaigoje įgyvendinama 10 integruotų neformaliojo vaikų švietimo programų: STEAM inžinerija, Pradinio techninio modelavimo kryptis, STEAM inžinerija, Raketų modelavimo kryptis, STEAM inžinerija, Radioelektronikos kryptis, STEAM inžinerija, Trasinio automodelavimo kryptis, STEAM inžinerija, Aviomodelavimo kryptis, STEAM robotika, IT ir programavimas, STEAM Erdvinis konstravimas, STEAM mažiųjų EKO tyrėjai, STEAM mažiųjų fotoniukai, Garso inžinerija, STEAM jaunieji konstruktoriai. Nevykdomos 4 integruotos neformaliojo vaikų švietimo programos: STEAM mažiųjų EKO tyrėjai, STEAM mažiųjų fotoniukai, Garso inžinerija, STEAM jaunieji konstruktoriai.
					Įgyvendinamų integruotų neformaliojo švietimo programų, vykdomų bendrojo ugdymo mokykloje, skaičius (vnt.)	9	Bendrojo ugdymo mokyklose įgyvendinamos 9 integruotos neformaliojo vaikų švietimo programos: 7 STEAM inžinerija, Pradinio techninio modelavimo kryptis, STEAM inžinerija, Aviomodelavimo kryptis, STEAM robotika, IT ir programavimas, STEAM Erdvinis konstravimas, STEAM mažiųjų EKO tyrėjai, STEAM mažiųjų fotoniukai, Garso inžinerija, STEAM jaunieji konstruktoriai. Nevykdomos 5 integruotos neformaliojo vaikų švietimo programos: STEAM inžinerija, Raketų modelavimo kryptis, STEAM inžinerija, Radioelektronikos kryptis, STEAM inžinerija, Trasinio automodelavimo kryptis, Eksperimentinė animacija, Medijų technologijos.
	Mokinių, įgijusių askiros neformaliojo švietimo srities, išsilavinimą, dalis (proc.)	0	100,00%	100,0%	Mokinių, baigusių neformaliojo švietimo programas, dalis (proc.)	93,26%	Neteisėtai suplanuotas rodiklis.
					Ugdymąsi ilgiau nei 3 metus neformaliojo švietimo istaigose, vykdančiose neformaliojo švietimo programas, tęsiančių mokinių dalis nuo bendro mokinių skaičiaus (proc.)	15,86%	Vienerių metų programas baigusių mokinių dalis 90,49% persidengia/dubliuojasi su ilgiau nei 3 metus neformaliojo švietimo istaigoje tęsiančių mokinių dalimi 15,86%, todėl susumavus faktinė reikšmė yra 106,35%.
					Pasirinkusių tolimesnes menines studijas mokinių dalis (proc.)	0	

Centro renginiai (varžybos, konkursai, STEAM renginiai, viktorinos, promūšiai, susitikimai su žymiais žmonėmis, parodos ir kt.) kontaktiniu ir nuotoliniu būdu miesto, respublikos ir tarptautiniam jaunimui.  
 4.2. Per 2021 metus parengta 16 TV laidų "Objektyvas" - tai mokinių kuriamos TV laidos apie moksleivių laisvalaikį ir kultūrinius renginius, kurias rodo INIT EKSTRA televizija, 10 TV laidų "Kadroskopas" - tai edukacinės diskusijos apie Lietuvos istorines asmenybes, 15 reportažų apie įvairias profesijas, renginius.  
 4.3. Suorganizuotos 6 mokinių kūrybinių darbų parodos miesto visuomenei.

<b>Neformaliojo švietimo teikiamų paslaugų kokybę itin palankiai vertinančių paslaugos gavėjų dalis (proc.)</b>	85	93,92%	110,49%	Neformaliojo švietimo paslaugų kokybę neformaliojo švietimo įstaigoje gerai ir labai gerai vertinančių paslaugos gavėjų procentinė dalis nuo bendro paslaugos gavėjų skaičiaus (proc.)	45,29%	
				Neformaliojo švietimo paslaugų kokybę bendrojo ugdymo mokykloje gerai ir labai gerai vertinančių paslaugos gavėjų procentinė dalis nuo bendro paslaugos gavėjų skaičiaus (proc.)	48,63%	
<b>Veiksmingai organizuotų neformaliajam švietimui skirtų dienų dalis nuo bendro jų skaičiaus (proc.)</b>	85	94,86 %	111,60%	Praleistų pamokų grupiniuose užsiėmimuose dalis nuo bendro jų skaičiaus (proc.)	5,14%	
				Praleistų pamokų dalis nuo bendro jų skaičiaus individualiuose užsiėmimuose (proc.)	0	
				Per mokslo metus nutraukusių mokymosi sutartis mokinių dalis nuo bendro jų skaičiaus (proc.)	6,74%	
				Mokomųjų kabinetų, užimtų nuo 14.00 iki 20.00 val., dalis (proc.)	50,70%	2021 m. I pusmečio užimtumas – 51,2 % (A. Mickevičiaus g. 2), 2021 m. II pusmečio užimtumas – 50,2 % (V. Krėvės pr. 54). 4 mokomieji kabinetai (V. Krėvės pr. 54) užimti darbo dienomis 8.00 – 17.00 val., kuriuose tuo laiku dirba darbuotojai.
<b>Istaigos gautų nominacijų, apdovanojimų ar premijų skaičius (vnt.)</b>	55	61	110,91%	Istaigos apdovanojimų ir premijų, skirtų pedagogams, skaičius (vnt.)	0	
				Miesto olimpiadose ir konkursuose dalyvavusių mokinių skaičius (vnt.)	194	
				Miesto olimpiadose ir konkursuose laimėjusių prizines vietas mokinių skaičius (vnt.)	7	
				Šalies olimpiadose ir konkursuose dalyvavusių mokinių skaičius (vnt.)	159	
				Šalies olimpiadose ir konkursuose laimėjusių prizines vietas mokinių skaičius (vnt.)	39	
				Tarptautinėse olimpiadose ir konkursuose dalyvavusių mokinių skaičius (vnt.)	74	
				Tarptautinėse olimpiadose ir konkursuose laimėjusių prizines vietas mokinių skaičius (vnt.)	17	
				<b>Vykdomų tarptautinių renginių skaičius (vnt.)</b>	3	3
				Dalyvių iš užsienio šalių dalis nuo bendro dalyvių skaičiaus (proc.)	58,11%	
<b>Vykdomų tarptautinių ir respublikinių projektų skaičius (vnt.)</b>	2	2	100%	Igyvendinamų respublikinių projektų skaičius (vnt.)	2	
				Igyvendinamų tarptautinių projektų skaičius (vnt.)	0	

### III. Teikiamų paslaugų kaštai

**1. Tobulinti tėvų įrašų administravimą:**  
 1.1. Vykdo sistemingas ir nuoseklias mokytojų ir Centro administracijos bendravimas ir bendradarbiavimas su ugdytinių tėveliais.  
 1.2. Buvo vykdoma savalaikė ir efektyvi paslaugos gavėjų mokėjimų už teiktamą neformalųjį vaikų švietimą priežiūra. Mokslo metus įstaiga baigė be mokinių tėvelių įsiskolinimų už suteiktas paslaugas.  
**2. Pritaikyti išorės finansavimo šaltinius ugdymo(si) turiniui modernizuoti:**  
 2.1. Sukurta nauja įstaigos internetinė svetainė [www.mikc.lt](http://www.mikc.lt). Informacijos internetinėje svetainėje viešinimas tinkamas ir savalaikis.  
 2.2. 29 850,00 € NVS tikslinės lėšos Lietuvos Respublikos švietimo ir mokslo ministro nustatyta tvarka.  
 2.3. 220, 00 € STEAM edukaciniai užsiėmimai Kauno miesto mokiniams.  
 2.4. 2021 metais įvykdė 2 respublikinius projektus, kuriems gautas finansavimas:  
 • Respublikinis projektas „Kadroskopas“ (gauta 5 000,00 €) iš Spaudos, radijo ir televizijos remimo fondo.  
 • Respublikinis projektas „Kino laboratorija „Lietuvos istorinės asmenybės“ (gauta 7 000,00 €) iš Lietuvos Kultūros remimo fondo.  
 2.5. 1485,00 € tėvų įnašai už stovyklas ir jų racionalus panaudojimas.  
 2.6. 634,74 € gyventojų 1,2 % paramos ir labdaros lėšos.  
 2.7. 1583,06 € spausdinimo ir kopijavimo darbai.  
 2.8. 969,50 € pavežėjimai.  
 2.9. 8145,00 € tėvų įnašai už būrelius/studijas.

<b>Istaigos teikiamų paslaugų finansinių išteklių, skirtų neformaliajam švietimui organizuoti, dalis (proc.)</b>	93	94,09%	98,84%	Tėvų mėnesio įmokos dalis (proc.)	5,91%	1 metų pusmetį vykdant nuotolinį ugdymą žymiai daugiau mokinių pasinaudojo lengvatomis (stabdė ugdymą ir buvo atleisti nuo mokesčio) (stirinkta mažiau tėvų įrašų nei planuota).
				Savivaldybės skiriamų asignavimų dalis (proc.)	94,09%	Dėl pandemijos nebuvo teikiamas planuotos transporto ir kitos paslaugos (nesurinktos planuotos lėšos už teikiamas paslaugas).

### IV. Geros savijautos užtikrinimas

<p><b>I. Stiprinti prevencinį veiklą, plečiant mokymą(si) kitose aplinkose ir įtraukiant tėvus:</b>  1.1. 2021 m. gruodžio mėn. buvo atlikta apklausa trūkstantį saugumo priemonių įvertinimui.  1.2. 6,54 % ugdymo(si) proceso organizuojamų užsiėmimų vyko ne Centre (muziejuose, teatruose, koncertuose, laboratorijose ir kt. netradiciniuose aplinkose).  1.3. 2020-2021 m.m. Centro būrelių/studijų mokytojai suorganizavo 107 edukacines-pažintines ekskursijas. Išvykas mokiniams ir tėveliams.  1.4. Centras dalyvavo Nacionaliniame STEAM atviros prieigos centrų tinklo renginyje "STEAM penkiakove" į veiklas įtraukiant socialinius partnerius (KSIC), Kauno mokyklų bendruomenes.  1.5. 36,19 % Centro mokinių aktyviai dalyvavo įvairiose miesto, respublikinėse ir tarptautinėse veiklose (spartakiadose, konkursuose, varžybose, festivaliuose, viktorinose, parodose ir kt. nuotoliniu ir kontaktiniu būdu).</p>	<p>Mokinių saugiai ir gerai besijaučiančių ugdymo įstaigoje dalis nuo bendro įstaigų lankančių skaičiaus (proc.)</p>	<p>80</p>	<p>87,50%</p>	<p>109,37%</p>	<p>Tėvų (globėjų, rūpintojų) labai gerai ir gerai vertinančių vaiko, ugdomo neformaliojo švietimo įstaigoje, savijautą, dalis (proc.)</p>	<p>87,50%</p>	
<p><b>V. Paslaugų, atsižvelgiant į vaiko poreikius, užtikrinimas</b></p>							
<p><b>I. Teikti mokinių poreikius atitinkančias kokybiškas STEAM krypčių (techninės kūrybos krypties, inžinerijos ir fizikos krypties, robotikos ir informacinių technologijų krypties, medijų krypties) neformaliojo vaikų švietimo paslaugas, užtikrinant jų prieinamumą, įvairovę ir pasiūlos plėtrą:</b>  1.1. Buvo įgyvendintos 5 STEAM krypčių (techninės kūrybos krypties, inžinerijos ir fizikos krypties, robotikos ir informacinių technologijų krypties, medijų krypties, gamtos mokslų krypties) neformaliojo vaikų švietimo programos ne tik Centre, bet ir bendrojo ugdymo įstaigose.  1.2. Buvo pasirašytos 2 bendradarbiavimo sutartys su bendrojo ugdymo įstaigomis, su INIT televizija ir su Socialinių mokslų kolegija (Kauno filialas).  1.3. Nuo 2021 m. rugsėjo mėn. įstaigų papildė 4 nauji mokytojai, dirbantys bendrojo ugdymo įstaigose.  1.4. Buvo užtikrintas mokinių priėmimas į NVS programas iš įvairių teritorijų, neviršijant Savivaldybės asignavimų.  1.5. Siekiant tikslingai panaudoti Ugdymo plano valandas, vidutinis mokinių skaičius grupėse buvo 15.</p>	<p>Siūlomų neformaliojo švietimo sričių skaičius (vnt.)</p>	<p>4</p>	<p>5</p>	<p>125,00%</p>	<p>Neformaliojo švietimo programų, įgyvendinamų neformaliojo švietimo įstaigoje, siūlomų krypčių skaičius (vnt.)</p>	<p>4</p>	<p>Centre vykdomos techninės kūrybos krypties, inžinerijos ir fizikos krypties, robotikos ir informacinių technologijų krypties, medijų krypties neformaliojo vaikų švietimo programos.  Įstaigoje nevykdomos gamtamokslinės krypties programos.  Bendrojo ugdymo įstaigose vykdomos techninės kūrybos krypties, inžinerijos ir fizikos krypties, robotikos ir informacinių technologijų krypties, gamtos mokslų krypties neformaliojo vaikų švietimo programos, nevykdomos medijų krypties programos.</p>
<p><b>VI. Aprūpinimo šiuolaikinėmis edukacinėmis priemonėmis užtikrinimas</b></p>							
<p><b>I. Modernizuoti vidines ir lauko edukacines aplinkas, siekiant vaikų saugumo ir ugdymo(si) poreikių tenkinimo:</b>  Mėtų eigoje Centras turėjo persikelti į kitas patalpas ir keisti vidines bei edukacines erdves. Dėl to:  1.1. Lauko klasės vidiniame kieme įrengimas (dėl pasikeitusių sąlygų) nebuvo įgyvendintas.  1.2. Buvo atsisakyta įsigyti interaktyvų kilimėlių (dėl pasikeitusių sąlygų).  1.3. Buvo įsigytos 26 programų licencijos (antivirusinės).  1.4. Dėl pasikeitusių sąlygų, trasinio automodeliavimo ir fotografijos užsiėmimų patalpų remontas nebuvo vykdomas.</p>	<p>Įsigytų ir naudojamų informacinių komunikacinių, šiuolaikinių ugdymui skirtų edukacinių priemonių skaičius (vnt.)</p>	<p>22</p>	<p>23</p>	<p>104,55%</p>	<p>Įsigytų reikiamų instrumentų (priemonių) skaičius (vnt.)</p>	<p>0</p>	
						<p>Įsigytų daugialypės terpės projektorių skaičius (vnt.)</p>	<p>0</p>
						<p>Įsigytų kompiuterių ir kitų informacinių technologijų priemonių skaičius (vnt.)</p>	<p>11</p>
						<p>Įsigytų šiuolaikinių ugdymo turiniui įgyvendinti skirtų priemonių (vnt.)</p>	<p>12</p>